




Ako vymeniť tretie
brzdové svetlo na aute
Ford Transit Mk7 van -
sprievodca výmenou

VIDEO TUTORIÁL


**i Dôležité!**

Tento proces výmeny môžete použiť pre model:

FORD Grand C-Max (DXA/CB7, DXA/CEU) 2.0 TDCi, FORD MONDEO IV Turnier (BA7) 2.0 TDCi, FORD MONDEO IV (BA7) 2.0 TDCi, FORD GALAXY (WA6) 2.0 TDCi, FORD S-MAX (WA6) 2.0 TDCi, FORD C-Max II (DXA/CB7, DXA/CEU) 2.0 TDCi, FORD S-MAX (WA6) 2.2 TDCi, FORD MONDEO IV (BA7) 2.2 TDCi, FORD MONDEO IV Turnier (BA7) 2.2 TDCi, FORD FOCUS III limuzina 2.0 TDCi, FORD FOCUS III 2.0 TDCi, FORD FOCUS III Turnier 2.0 TDCi, FORD GALAXY (WA6) 2.2 TDCi, FORD Focus II Kombi (DA_, FFS, DS) 2.0 TDCi, FORD Focus II Hatchback (DA_, HCP, DP) 2.0 TDCi, (+ 38)

Postup sa môže mierne meniť podľa dizajnu auta.

BUDETE POTREBOVAŤ:



- Sprej na elektroniku
- Račňový skrutkovač
- Hviezdicový nástavec Torx T25


[KÚPIŤ NÁSTROJE](#)

Odporúčanie od AUTODOC:


- Celý postup práce vykonajte pri vypnutom zapalovaní.

VÝMENU USKUTOČNITE PODĽA NIŽŠIE UVEDENÝCH KROKOV:


- 1 Odskrutkujte upevňovacie prvky tretieho brzdového svetla. Použite hviezdicový nástavec Torx T25. Použite račňový skrutkovač.




- 2 Odstráňte upevňovacie skrutky.



- 3 Odstráňte tretie brzdové svetlo.




- 4 Odpojte konektor od tretieho brzdového svetla.




5 Natrite konektor tretieho brzového svetla. Použite sprej na elektroniku.



6 Zapojte konektor k novému brzovému svetlu.



7 Nainštalujte nové tretie brzové svetlo.



8 Nainštalujte upevňovacie skrutky.



9 Utiahnite upevňovacie skrutky tretieho brzového svetla. Použite hviezdicový nástavec Torx T25. Použite račňový skrutkovač



10

Skontrolujte, či nový komponent funguje.



VÝBORNE! 

ZOBRAZIŤ VIAC TUTORIÁLOV

AUTODOC – NÁHRADNÉ DIELY NAJVYŠŠEJ KVALITY ZA VÝBORNÚ CENU, A TO VŠETKO ONLINE

**AUTODOC MOBILNÁ APLIKÁCIA: ZACHYŤTE SKVELÉ AKCIE PRI
POHODLNO M NAKUPOVANÍ**



+ AUTODOC

GET IT ON
Google Play

Download on the
App Store

Download

OBROVSKÝ VÝBER NÁHRADNÝCH DIELOV PRE VAŠE AUTO

KÚPTE SI NÁHRADNÉ DIELY PRE FORD

PRÍDAVNÉ BRZDOVÉ SVETLO: ŠIROKÝ VÝBER

VYBERTE SI AUTODIELY PRE FORD TRANSIT MK7 VAN

PRÍDAVNÉ BRZDOVÉ SVETLO PRE FORD: KÚPIŤ TERAZ

**PRÍDAVNÉ BRZDOVÉ SVETLO PRE FORD TRANSIT MK7
VAN: NAJLEPŠIE AKCIE A PONUKY**

i VYHLÁSENIE O ODMIETNUTÍ ZODPOVEDNOSTI:

Dokument obsahuje iba všeobecné odporúčania, ktoré pre vás môžu byť užitočné pri svojpomocnej oprave vášho auta alebo pri výmene niektorých dielov. AUTODOC nezodpovedá za poškodenie, zranenie alebo za škodu na majetku, spôsobenú opravou alebo výmenou dielov následkom nesprávneho použitia alebo nesprávneho pochopenia uvedených informácií.

AUTODOC neberie zodpovednosť za žiadne možné chyby alebo nejasnosti uvedené v tomto návode. Uvedené informácie majú iba informatívny charakter a nie je možné ich zameniť s radami od odborníkov.

AUTODOC neberie zodpovednosť za nesprávne alebo rizikové používanie vybavenia, náradia alebo náhradných dielov. AUTODOC odporúča byť pri výmene alebo oprave opatrný a prísne dodržiavať všetky bezpečnostné pravidlá. Pamätajte si: používanie dielov nízkej kvality nezaručí vášmu autu dostatočnú mieru bezpečnosti na cestách.

© Copyright 2023 – Všetok obsah na tejto stránke, a najmä texty, fotografie a grafika, je chránený zákonom o autorských právach. Všetky práva, vrátane práva na kopírovanie, zverenie tretím stranám, práva na úpravu a preklad, vlastní spoločnosť AUTODOC SE.