



Ako vymeniť zadné  
stierače na **Volvo V50**  
**MW** – návod na výmenu

## VIDEO TUTORIÁL



### **Dôležité!**

Tento proces výmeny môžete použiť pre model:

VOLVO 240 Kombi (P245) 2.1, VOLVO 240 Kombi (P245) 2.1 Turbo, VOLVO 240 Kombi (P245) 2.3, VOLVO 240 Kombi (P245) 2.4 Diesel, VOLVO 240 Kombi (P245) 2.3 i Cat, VOLVO 740 Kombi (745) 2.3, VOLVO 740 Kombi (745) 2.3 Turbo, VOLVO 740 Kombi (745) 2.4 Diesel, VOLVO 740 Kombi (745) 2.0, VOLVO 940 I Kombi (945) 2.0, VOLVO 940 I Kombi (945) 2.3, VOLVO 940 I Kombi (945) 2.3 Turbo, VOLVO 940 II Kombi (945) 2.3, VOLVO 940 II Kombi (945) 2.3 Turbo, VOLVO 940 II Kombi (945) 2.4 TD Interc., (+ 34)

Postup sa môže mierne meniť podľa dizajnu auta.


AUTODOC odporúča:

- Prosím pozor: všetky práce na aute - Volvo V50 MW – sa musia vykonávať pri vypnutom motore.

## VÝMENU USKUTOČNITE V NASLEDUJÚCOM PORADÍ:


1

Pripravte si nové stierače.




2

Ťahajte rameno od skla, až dokým to ďalej nepôjde.



3

Z ramena stierača odstráňte lištu.




Výmena: stieračov – Volvo V50 MW. Tip od odborníkov z AUTODOC:

- Pri výmene lišty stierača dajte pozor, aby pružinou napnuté rameno stierača nenarazilo do skla.

4

Nainštalujte nové lišty stieračov a opatrne zatlačte rameno stierača smerom nadol ku sklu.



Výmena: stieračov – Volvo V50 MW. AUTODOC odporúča:

- Lištu stierača nechytajte na gumenej strane, aby sa predišlo poškodeniu grafitového náteru.
- Uistite sa, že gumička stierača je vhodne umiestnená na skle po celej jej dĺžke.

5

Zapnite zapalovanie.

6

Po inštalácii skontrolujte prácu stieračov.

**VÝBORNE!** 👍**ZOBRAZIŤ VIAC TUTORIÁLOV**

## AUTODOC – NÁHRADNÉ DIELY NAJVYŠŠEJ KVALITY ZA VÝBORNÚ CENU, A TO VŠETKO ONLINE

AUTODOC MOBILNÁ APLIKÁCIA: ZACHYŤTE SKVELÉ AKCIE PRI  
POHODLNOM NAKUPOVANÍ

**AUTODOC**

GET IT ON  
**Google Play**

Download on the  
**App Store**

**Download**

**OBROVSKÝ VÝBER NÁHRADNÝCH DIELOV PRE VAŠE AUTO**

**KÚPTE SI NÁHRADNÉ DIELY PRE VOLVO**

**STIERAČE: ŠIROKÝ VÝBER**

**VYBERTE SI AUTODIELY PRE VOLVO V50 MW**

**STIERAČE PRE VOLVO: KÚPIŤ TERAZ**

**STIERAČE PRE VOLVO V50 MW: NAJLEPŠIE AKCIE A  
PONUKY**

## **ⓘ VYHLÁSENIE O ODMIETNUTÍ ZODPOVEDNOSTI:**

Dokument obsahuje iba všeobecné odporúčania, ktoré pre vás môžu byť užitočné pri svojpomocnej oprave vášho auta alebo pri výmene niektorých dielov. AUTODOC nezodpovedá za poškodenie, zranenie alebo za škodu na majetku, spôsobenú opravou alebo výmenou dielov následkom nesprávneho použitia alebo nesprávneho pochopenia uvedených informácií.

AUTODOC neberie zodpovednosť za žiadne možné chyby alebo nejasnosti uvedené v tomto návode. Uvedené informácie majú iba informatívny charakter a nie je možné ich zameniť s radami od odborníkov.

AUTODOC neberie zodpovednosť za nesprávne alebo rizikové používanie vybavenia, náradia alebo náhradných dielov. AUTODOC odporúča byť pri výmene alebo oprave opatrný a prísne dodržiavať všetky bezpečnostné pravidlá. Pamätajte si: používanie dielov nízkej kvality nezaručí vášmu autu dostatočnú mieru bezpečnosti na cestách.

© Copyright 2021 – Všetok obsah na tejto stránke, a najmä texty, fotografie a grafika, je chránený zákonom o autorských právach. Všetky práva, vrátane práva na kopírovanie, zverenie tretím stranám, práva na úpravu a preklad, vlastní spoločnosť AUTODOC GmbH.