



Ako vymeniť filter
vnútorného priestoru na
VW Transporter T5
Valník / Podvozok (7JD,
7JE, 7JL, 7JY, 7JZ, 7FD) –
návod na výmenu

PODOBNÝ VIDEO TUTORIÁL



Toto video ukazuje proces výmeny podobnej súčiastky na inom vozidle

Dôležité!

Tento proces výmeny môžete použiť pre model:

VW Transporter T5 Valník / Podvozok (7JD, 7JE, 7JL, 7JY, 7JZ, 7FD) 2.0 TDI

Postup sa môže mierne meniť podľa dizajnu auta.

Tento tutoriál bol vytvorený na základe procesu výmeny pre podobnú súčiastku na aute: VW Golf V Hatchback (1K1) 1.6


Výmena: peľového filtra – VW Transporter T5 Valník / Podvozok (7JD, 7JE, 7JL, 7JY, 7JZ, 7FD). AUTODOC odporúča:

- Kabínový filter vymieňajte aspoň raz za šesť mesiacov, na začiatku jari a na jeseň.
- Dodržiavajte podmienky, odporúčania a požiadavky pre konkrétne diely poskytnuté výrobcom.
- Ak sa prívod vzduchu do kabíny rapídne znížil, vymeňte filter ešte pred plánovanou údržbou.
- Upozornenie! Pred začatím akejkoľvek práce vypnite motor – VW Transporter T5 Valník / Podvozok (7JD, 7JE, 7JL, 7JY, 7JZ, 7FD).

VÝMENU USKUTOČNITE V NASLEDUJÚCOM PORADÍ:

1

Sedadlo spolujazdca posuňte čo najviac dozadu.


2

Odskrutkujte upevňovacie prvky bočného panela pri nohách spolujazdca.



3

Odstráňte ochranný kryt pod odkladacou priehradkou.




4

Odstráňte kryt uloženia kabínového filtra.



5

Odstráňte kabínový filter.



Výmena: peľového filtra – VW Transporter T5 Valník / Podvozok (7JD, 7JE, 7JL, 7JY, 7JZ, 7FD). Tip od odborníkov z AUTODOC:

- Nepokúšajte sa čistiť alebo opätovne používať starý filter – zníži to kvalitu čistenia vzduchu vo vnútri auta.

6 Nainštalujte kabínový filter do svojho montážneho miesta.



AUTODOC odporúča:

- Výmena: peľového filtra – VW Transporter T5 Valník / Podvozok (7JD, 7JE, 7JL, 7JY, 7JZ, 7FD). Zabezpečte, aby bola poloha filtračného prvku správna. Zabráňte vychýleniu z inštalačnej polohy.
- Dbajte na šípku na filtri ukazujúcu smer prúdenia vzduchu.

7 Nainštalujte kryt uloženia kabínového filtra. Uistite sa, že budete počuť kliknutie indikujúce, že súčiastka sa upevnila na svojom mieste.



8 Nainštalujte a zaistite ochranný kryt pod odkladacou priehradkou.



AUTODOC odporúča:

- Výmena: peľového filtra – VW Transporter T5 Valník / Podvozok (7JD, 7JE, 7JL, 7JY, 7JZ, 7FD). Pri inštalácii nepoužívajte príliš veľkú silu. Môžu sa tým poškodiť upevňovacie prvky.


9

Zaskrutkujte upevňovacie prvky bočného panela pri nohách spolujazdca.



10

Sedadlo spolujazdca vráťte do jeho pôvodnej polohy.



11

Zapnite zapaľovanie.

12

Zapnite systém klimatizácie. Je potrebné sa uistiť, že komponenty pracujú správne.

13

Vypnite zapaľovanie.

VÝBORNE! 👍

ZOBRAZIŤ VIAC TUTORIÁLOV

AUTODOC – NÁHRADNÉ DIELY NAJVYŠŠEJ KVALITY ZA VÝBORNÚ CENU, A TO VŠETKO ONLINE

AUTODOC MOBILNÁ APLIKÁCIA: ZACHYŤTE SKVELÉ AKCIE PRI
POHODLNOM NAKUPOVANÍ











OBROVSKÝ VÝBER NÁHRADNÝCH DIELOV PRE VAŠE AUTO

FILTER VNÚTORNÉHO PRIESTORU: ŠIROKÝ VÝBER

ⓘ VYHLÁSENIE O ODMIETNUTÍ ZODPOVEDNOSTI:

Dokument obsahuje iba všeobecné odporúčania, ktoré pre vás môžu byť užitočné pri svojpomocnej oprave vášho auta alebo pri výmene niektorých dielov. AUTODOC nezodpovedá za poškodenie, zranenie alebo za škodu na majetku, spôsobenú opravou alebo výmenou dielov následkom nesprávneho použitia alebo nesprávneho pochopenia uvedených informácií.

AUTODOC neberie zodpovednosť za žiadne možné chyby alebo nejasnosti uvedené v tomto návode. Uvedené informácie majú iba informatívny charakter a nie je možné ich zameniť s radami od odborníkov.

AUTODOC neberie zodpovednosť za nesprávne alebo rizikové používanie vybavenia, náradia alebo náhradných dielov. AUTODOC odporúča byť pri výmene alebo oprave opatrný a prísne dodržiavať všetky bezpečnostné pravidlá. Pamätajte si: používanie dielov nízkej kvality nezaručí vášmu autu dostatočnú mieru bezpečnosti na cestách.

© Copyright 2022 – Všetok obsah na tejto stránke, a najmä texty, fotografie a grafika, je chránený zákonom o autorských právach. Všetky práva, vrátane práva na kopírovanie, zverenie tretím stranám, práva na úpravu a preklad, vlastní spoločnosť AUTODOC GmbH.