



Ako vymeniť vzpěry kufru
na **Mercedes Vito W638**
– návod na výmenu

VIDEO TUTORIÁL



Dôležité!

Tento proces výmeny môžete použiť pre model:

MERCEDES-BENZ Vito Bus (W638) 108 D 2.3 (638.164), MERCEDES-BENZ Vito Bus (W638) 110 TD 2.3 (638.174), MERCEDES-BENZ Vito Bus (W638) 113 2.0 (638.114, 638.194), MERCEDES-BENZ Trieda V (W638/2) V 230 TD (638.274), MERCEDES-BENZ Trieda V (W638/2) V 230 (638.234, 638.294), MERCEDES-BENZ Vito Bus (W638) 114 2.3 (638.134, 638.194), MERCEDES-BENZ Trieda V (W638/2) V 280 (638.244, 638.294), MERCEDES-BENZ Trieda V (W638/2) V 200 (638.214, 638.294), MERCEDES-BENZ Vito Van (W638) 108 D 2.3 (638.064, 638.068), MERCEDES-BENZ Vito Van (W638) 110 D 2.3 (638.074, 638.078), MERCEDES-BENZ Vito Van (W638) 113 2.0 (638.014, 638.094), MERCEDES-BENZ Vito Van (W638) 114 2.3 (638.034, 638.094), MERCEDES-BENZ Trieda V (W638/2) V 200 CDI (638.294), MERCEDES-BENZ Trieda V (W638/2) V 220 CDI (638.294), MERCEDES-BENZ Vito Bus (W638) 108 CDI 2.2 (638.194), (+ 5)

Postup sa môže mierne meniť podľa dizajnu auta.

VÝMENA: VZPĚR KUFRU – MERCEDES VITO W638.
ZOZNAM POTREBNÝCH NÁSTROJOV:



• Plochý Skrutkovač

• Hydraulický prevodový zdvihák

KÚPIŤ NÁSTROJE


Výmena: vzpěr kufra – Mercedes Vito W638. Odporúčajú odborníci z
AUTODOC:

- Pravá a ľavá plynová vzpera veka kufra by sa mali vymeniť súčasne.
- Proces výmeny je totožný pre ľavú a pravú plynovú vzperu veka kufra.
- Celý postup práce vykonajte pri vypnutom motore.

**VÝMENA: VZPĚR KUFRU – MERCEDES VITO W638. ODPORÚČANÝ
POSTUP KROKOV:**


1

Otvorte kapotu.



2

Podprite veko kufra. Použite zdvihák s hydraulickými prevodmi.




3

Uvoľnite sponu spájajúcu plynovú vzperu ku karosérii auta. Použite plochý skrutkovač.



4

Uvoľnite sponu spájajúcu plynovú vzperu k veku kufra auta. Použite plochý skrutkovač.



AUTODOC odporúča:

- Ak sa chcete vyhnúť zraneniam, počas demontáže plynových vzpier držte veko kufra.

5

Odstráňte plynovú vzperu veka kufra.



6

Nainštalujte novú plynovú vzperu veka kufra.




Výmena: vzpěr kufra – Mercedes Vito W638. Profesionáli odporúčajú:

- Aby ste sa vyhli zraneniam, počas inštalácie plynových vzpier držte veko kufra.

7

Zacvaknite sponu spájajúcu plynovú vzperu k veku kufra.




8

Zacvaknite sponu spájajúcu plynovú vzperu ku karosérii auta. Použite plochý skrutkovač.



9

Odstráňte hydraulický prevodový zdvihák.



AUTODOC odporúča:

- Výmena: vzpěr kufra – Mercedes Vito W638. Zdvihák na auto dajte dolu hladko, bez trhania, aby sa nepoškodili súčiastky a mechanizmy.


10

Skontrolujte funkčnosť a stav plynových pružín veka kufra po ich inštalácii.



11

Zatvorte kryt batožinového priestoru.



VÝBORNE! 

ZOBRAZIŤ VIAC TUTORIÁLOV

AUTODOC – NÁHRADNÉ DIELY NAJVYŠŠEJ KVALITY ZA VÝBORNÚ CENU, A TO VŠETKO ONLINE

AUTODOC MOBILNÁ APLIKÁCIA: ZACHYŤTE SKVELÉ AKCIE PRI
POHODLNOM NAKUPOVANÍ

OBROVSKÝ VÝBER NÁHRADNÝCH DIELOV PRE VAŠE AUTO

KÚPTE SI NÁHRADNÉ DIELY PRE MERCEDES

VZPĚRY KUFRU: ŠIROKÝ VÝBER

VYBERTE SI AUTODIELY PRE MERCEDES VITO W638

VZPĚRY KUFRU PRE MERCEDES: KÚPIŤ TERAZ

**VZPĚRY KUFRU PRE MERCEDES VITO W638: NAJLEPŠIE
AKCIE A PONUKY**

ⓘ VYHLÁSENIE O ODMIETNUTÍ ZODPOVEDNOSTI:

Dokument obsahuje iba všeobecné odporúčania, ktoré pre vás môžu byť užitočné pri svojpomocnej oprave vášho auta alebo pri výmene niektorých dielov. AUTODOC nezodpovedá za poškodenie, zranenie alebo za škodu na majetku, spôsobenú opravou alebo výmenou dielov následkom nesprávneho použitia alebo nesprávneho pochopenia uvedených informácií.

AUTODOC neberie zodpovednosť za žiadne možné chyby alebo nejasnosti uvedené v tomto návode. Uvedené informácie majú iba informatívny charakter a nie je možné ich zameniť s radami od odborníkov.

AUTODOC neberie zodpovednosť za nesprávne alebo rizikové používanie vybavenia, náradia alebo náhradných dielov. AUTODOC odporúča byť pri výmene alebo oprave opatrný a prísne dodržiavať všetky bezpečnostné pravidlá. Pamätajte si: používanie dielov nízkej kvality nezaručí vášmu autu dostatočnú mieru bezpečnosti na cestách.

© Copyright 2021 – Všetok obsah na tejto stránke, a najmä texty, fotografie a grafika, je chránený zákonom o autorských právach. Všetky práva, vrátane práva na kopírovanie, zverenie tretím stranám, práva na úpravu a preklad, vlastní spoločnosť AUTODOC GmbH.