



Ako vymeniť vzpěry kufru  
na **Citroen Xsara Picasso**  
– návod na výmenu

## VIDEO TUTORIÁL

** Dôležité!**

Tento proces výmeny môžete použiť pre model:

CITROËN XSARA PICASSO (N68) 1.6 16V, CITROËN XSARA PICASSO (N68) 1.6,  
CITROËN XSARA PICASSO (N68) 1.8 16V, CITROËN XSARA PICASSO (N68) 2.0 16V,  
CITROËN XSARA PICASSO (N68) 1.6 HDi, CITROËN XSARA PICASSO (N68) 1.6  
Chrono, CITROËN XSARA PICASSO (N68) 1.8 SX

Postup sa môže mierne meniť podľa dizajnu auta.

VÝMENA: VZPĚR KUFRU – CITROEN XSARA PICASSO.  
POTREBNÉ NÁSTROJE:



• Plochý Skrutkovač

• Hydraulický prevodový zdvihák

**KÚPIŤ NÁSTROJE**


### Výmena: vzpěr kufra – Citroen Xsara Picasso. AUTODOC odporůča:

- Pravá a ľavá plynová vzpera veka kufra by sa mali vymeniť súčasne.
- Proces výmeny je totožný pre ľavú a pravú plynovú vzperu veka kufra.
- Celý postup práce vykonajte pri vypnutom motore.

## VÝMENA: VZPĚR KUFRU – CITROEN XSARA PICASSO. ODPORŮČANÝ POSTUP KROKOV:

1

Otvorte kapotu.



2

Podprite veko kufra. Použite zdvihák s hydraulickými prevodmi.



3

Uvoľnite sponu spájajúcu plynovú vzperu ku karosérii auta. Použite plochý skrutkovač.



4

Uvoľnite sponu spájajúcu plynovú vzperu k veku kufra auta. Použite plochý skrutkovač.




Výmena: vzpěr kufra – Citroen Xsara Picasso. Odporúčajú odborníci z AUTODOC:


- Ak sa chcete vyhnúť zraneniam, počas demontáže plynových vzpier držte veko kufra.

5

Odstráňte plynovú vzperu veka kufra.




**6** Nainštalujte novú plynovú vzperu veka kufra.




**Výmena: vzpěr kufru – Citroen Xsara Picasso. Tip:**

- Aby ste sa vyhli zraneniam, počas inštalácie plynových vzpier držte veko kufra.


**7** Zacvaknite sponu spájajúcu plynovú vzperu ku karosérii auta.



**8** Zacvaknite sponu spájajúcu plynovú vzperu k veku kufra.



**9** Odstráňte hydraulický prevodový zdvihák.



Výmena: vzpěr kufra – Citroen Xsara Picasso. Tip od odborníkov z AUTODOC:

- Zdvihák s hydraulickými prevodmi pomaly, hladko a bez trhanía dajte dolu, aby sa nepoškodili zostavy a mechanizmy.

10

Skontrolujte funkčnosť a stav plynových pružín veka kufra po ich inštalácii.



11

Zatvorte kryt batožinového priestoru.



**VÝBORNE!** 

**ZOBRAZIŤ VIAC TUTORIÁLOV**

## AUTODOC – NÁHRADNÉ DIELY NAJVYŠŠEJ KVALITY ZA VÝBORNÚ CENU, A TO VŠETKO ONLINE

AUTODOC MOBILNÁ APLIKÁCIA: ZACHYŤTE SKVELÉ AKCIE PRI  
POHODLNOM NAKUPOVANÍ



**+ AUTODOC**

GET IT ON  
**Google Play**

Download on the  
**App Store**

**Download**

**OBROVSKÝ VÝBER NÁHRADNÝCH DIELOV PRE VAŠE AUTO**

**KÚPTE SI NÁHRADNÉ DIELY PRE CITROEN**

**VZPĚRY KUFRU: ŠIROKÝ VÝBER**



**VYBERTE SI AUTODIELY PRE CITROEN XSARA PICASSO**

**VZPĚRY KUFRU PRE CITROEN: KÚPIŤ TERAZ**

**VZPĚRY KUFRU PRE CITROEN XSARA PICASSO: NAJLEPŠIE  
AKCIE A PONUKY**

## **i VYHLÁSENIE O ODMIETNUTÍ ZODPOVEDNOSTI:**

Dokument obsahuje iba všeobecné odporúčania, ktoré pre vás môžu byť užitočné pri svojpomocnej oprave vášho auta alebo pri výmene niektorých dielov. AUTODOC nezodpovedá za poškodenie, zranenie alebo za škodu na majetku, spôsobenú opravou alebo výmenou dielov následkom nesprávneho použitia alebo nesprávneho pochopenia uvedených informácií.

AUTODOC neberie zodpovednosť za žiadne možné chyby alebo nejasnosti uvedené v tomto návode. Uvedené informácie majú iba informatívny charakter a nie je možné ich zameniť s radami od odborníkov.

AUTODOC neberie zodpovednosť za nesprávne alebo rizikové používanie vybavenia, náradia alebo náhradných dielov. AUTODOC odporúča byť pri výmene alebo oprave opatrný a prísne dodržiavať všetky bezpečnostné pravidlá. Pamätajte si: používanie dielov nízkej kvality nezaručí vášmu autu dostatočnú mieru bezpečnosti na cestách.

© Copyright 2023 – Všetok obsah na tejto stránke, a najmä texty, fotografie a grafika, je chránený zákonom o autorských právach. Všetky práva, vrátane práva na kopírovanie, zverenie tretím stranám, práva na úpravu a preklad, vlastní spoločnosť AUTODOC SE.