



Ako vymeniť predné
stierače na **Toyota Yaris**
P1 – návod na výmenu

VIDEO TUTORIÁL

** Dôležité!**

Tento proces výmeny môžete použiť pre model:

TOYOTA STARLET (_P7_) 1.3, TOYOTA STARLET (_P7_) 1.5 D, TOYOTA STARLET (_P8_) 1.3 12V KAT, TOYOTA Corolla Sedan (KE_) 1.2, TOYOTA Corolla Hatchback (_E7_) 1.3, TOYOTA Corolla Hatchback (_E7_) 1.6, TOYOTA Corolla Kombi (_E7_) 1.3 (KE70), TOYOTA COROLLA Kupé (AE86) 1.6 GT 16V, TOYOTA COROLLA Liftback (_E9_) 1.6, TOYOTA COROLLA Compact (_E9_) 1.6 GTi, TOYOTA COROLLA Compact (_E9_) 1.6, TOYOTA COROLLA Compact (_E9_) 1.8 D, TOYOTA COROLLA Liftback (_E9_) 1.8 D, TOYOTA COROLLA Liftback (_E9_) 1.3 i, TOYOTA COROLLA Compact (_E9_) 1.3, (+ 71)

Postup sa môže mierne meniť podľa dizajnu auta.


Výmena: stieračov – Toyota Yaris P1. Odporúčajú odborníci z AUTODOC:

- Vždy vymieňajte lišty predných stieračov spolu. Zaručí to účinné a jednotné čistenie čelného skla.
- Nepomýľte si lišty stieračov pre stranu vodiča a pre stranu spolujazdca.
- Proces výmeny líšt oboch stieračov je rovnaký.
- Celý postup práce vykonajte pri vypnutom motore.

VÝMENA: STIERAČOV – TOYOTA YARIS P1. ODPORÚČANÝ POSTUP KROKOV:


1

Pripravte si nové stierače.



2

Ťahajte rameno od skla, až dokým to ďalej nepôjde.



3 Zatlačte na sponu.




4 Z ramena stierača odstráňte lištu.



Výmena: stieračov – Toyota Yaris P1. Profesionáli odporúčajú:

- Pri výmene lišty stierača dajte pozor, aby pružinou napnuté rameno stierača nenarazilo do skla.

5 Nainštalujte nové lišty stieračov a opatrne zatlačte rameno stierača smerom nadol ku sklu.



Výmena: stieračov – Toyota Yaris P1. AUTODOC odporúča:

- Lištu stierača nechytajte na gumenej strane, aby sa predišlo poškodeniu grafitového náteru.
- Uistite sa, že gumička stierača je vhodne umiestnená na skle po celej jej dĺžke.

6 Zapnite zapalovanie.

7 Po inštalácii skontrolujte prácu stieračov. Lišty by sa o seba navzájom nemali trieť ani dotýkať sa tesnenia čelného skla.

VÝBORNE! 

ZOBRAZIŤ VIAC TUTORIÁLOV

AUTODOC – NÁHRADNÉ DIELY NAJVYŠŠEJ KVALITY ZA VÝBORNÚ CENU, A TO VŠETKO ONLINE

AUTODOC MOBILNÁ APLIKÁCIA: ZACHYŤTE SKVELÉ AKCIE PRI
POHODLNO M NAKUPOVANÍ



+ AUTODOC

GET IT ON
Google Play

Download on the
App Store

Download

OBROVSKÝ VÝBER NÁHRADNÝCH DIELOV PRE VAŠE AUTO

KÚPTE SI NÁHRADNÉ DIELY PRE TOYOTA

STIERAČE: ŠIROKÝ VÝBER

VYBERTE SI AUTODIELY PRE TOYOTA YARIS P1

STIERAČE PRE TOYOTA: KÚPIŤ TERAZ

**STIERAČE PRE TOYOTA YARIS P1: NAJLEPŠIE AKCIE A
PONUKY**

i VYHLÁSENIE O ODMIETNUTÍ ZODPOVEDNOSTI:

Dokument obsahuje iba všeobecné odporúčania, ktoré pre vás môžu byť užitočné pri svojpomocnej oprave vášho auta alebo pri výmene niektorých dielov. AUTODOC nezodpovedá za poškodenie, zranenie alebo za škodu na majetku, spôsobenú opravou alebo výmenou dielov následkom nesprávneho použitia alebo nesprávneho pochopenia uvedených informácií.

AUTODOC neberie zodpovednosť za žiadne možné chyby alebo nejasnosti uvedené v tomto návode. Uvedené informácie majú iba informatívny charakter a nie je možné ich zameniť s radami od odborníkov.

AUTODOC neberie zodpovednosť za nesprávne alebo rizikové používanie vybavenia, náradia alebo náhradných dielov. AUTODOC odporúča byť pri výmene alebo oprave opatrný a prísne dodržiavať všetky bezpečnostné pravidlá. Pamätajte si: používanie dielov nízkej kvality nezaručí vášmu autu dostatočnú mieru bezpečnosti na cestách.

© Copyright 2023 – Všetok obsah na tejto stránke, a najmä texty, fotografie a grafika, je chránený zákonom o autorských právach. Všetky práva, vrátane práva na kopírovanie, zverenie tretím stranám, práva na úpravu a preklad, vlastní spoločnosť AUTODOC SE.