Ako vymeniť kabínový vzduchový filter na FIAT PUNTO II (188)

VIDEO TUTORIÁL

Dôležité!

Tento proces výmeny môžete použiť pre model:
FIAT PUNTO (188_) 1.2 60 (188.030, .050, .130, .150, .230, .250), FIAT PUNTO (188_) 1.2 Bifuel, FIAT PUNTO (188_) 1.2 Natural Power, FIAT PUNTO Van (188_) 1.2 60

Postup sa môže mierne meniť podľa dizajnu auta.

POTREBNÉ NÁSTROJE:

- Nástavec č. 6
- Ráčňový kľúč

AUTODOC odporúča:

- Kabínový filter vymieňajte aspoň raz za šesť mesiacov, na začiatku jari a na jeseň.
- Dodržiavajte podmienky, odporúčania a požiadavky pre konkrétne diely poskytnuté výrobcom.
- Ak sa prívod vzduchu do kabíny rapídne znížil, vymeňte filter ešte pred plánovanou údržbou.
- Celý postup práce vykonajte pri vypnutom motore.

VÝMENU USKUTOČNITE V NASLEDUJÚCOM PORADÍ:

1

Sedadlo spolujazdca posuňte čo najviac dozadu.

2

Odskrutkujte upevňovacie prvky krytu puzdra kabínového filtra. Použite nástavec č.6. Použite ráčňový kľúč.

3

Odstráňte kryt uloženia kabínového filtra

4



Odstráňte kabínový filter.

AUTODOC odporúča:

- Nepokúšajte sa čistiť alebo opätovne používať starý filter – zníži to kvalitu čistenia vzduchu vo vnútri auta.

5

Nainštalujte kabínový filter do svojho montážneho miesta.

AUTODOC odporúča:

- Skontrolujte správne umiestnenie filtračného prvku. Neohýbajte ho.
- Dbajte na šípku na filtri ukazujúcu smer prúdenia vzduchu.
- Vždy používajte iba kvalitné filtre.

6

Nainštalujte kryt uloženia kabínového filtra

7

Zaskrutkujte upevňovacie prvky krytu puzdra kabínového filtra. Použite nástavec č.6. Použite ráčňový kľúč.

8

Sedadlo spolujazdca vráťte do jeho pôvodnej polohy.

9

Zapnite zapaľovanie.

10

Zapnite systém klimatizácie. Je potrebné sa uistiť, že komponenty pracujú správne.

11

Vypnite zapaľovanie.

POMOHLA VÁM TÁTO INŠTRUKCIA?

ÁNO NIE

STAŇTE SA ČLENOM AUTODOC CLUB!

AUTODOC — NÁHRADNÉ DIELY NAJVYŠŠEJ KVALITY ZA VÝBORNÚ CENU, A TO VŠETKO ONLINE

AUTODOC MOBILNÁ APLIKÁCIA: ZACHYŤTE SKVELÉ AKCIE PRI POHODLNOM NAKUPOVANÍ

OBROVSKÝ VÝBER NÁHRADNÝCH DIELOV PRE VAŠE AUTO



KÚPTE SI NÁHRADNÉ DIELY PRE FIAT

FILTRE VNÚTORNÉHO PRIESTORU: ŠIROKÝ VÝBER



VYBERTE SI AUTODIELY PRE FIAT PUNTO II 188

FILTRE VNÚTORNÉHO PRIESTORU PRE FIAT: KÚPIŤ TERAZ

FILTRE VNÚTORNÉHO PRIESTORU PRE FIAT PUNTO II 188: NAJLEPŠIE AKCIE A PONUKY

ⓘ Vyhlásenie o odmietnutí zodpovednosti:

Dokument obsahuje iba všeobecné odporúčania, ktoré pre vás môžu byť užitočné pri svojpomocnej oprave vášho auta alebo pri výmene niektorých dielov. AutoDoc nezodpovedá za poškodenie, zranenie alebo za škodu na majetku, spôsobenú opravou alebo výmenou dielov následkom nesprávneho použitia alebo nesprávneho pochopenia uvedených informácií.

AutoDoc neberie zodpovednosť za žiadne možné chyby alebo nejasnosti uvedené v tomto návode. Uvedené informácie majú iba informatívny charakter a nie je možné ich zameniť s radami od odborníkov.

AutoDoc neberie zodpovednosť za nesprávne alebo rizikové používanie vybavenia, náradia alebo náhradných dielov. AutoDoc odporúča byť pri výmene alebo oprave opatrný a prísne dodržiavať všetky bezpečnostné pravidlá. Pamätajte si: používanie dielov nízkej kvality nezaručí vášmu autu dostatočnú mieru bezpečnosti na cestách.

© Copyright 2018 – Všetok obsah na tejto stránke, a najmä texty, fotografie a grafika, je chránený zákonom o autorských právach. Všetky práva, vrátane práva na kopírovanie, zverenie tretím stranám, práva na úpravu a preklad, vlastní spoločnosť Autodoc GmbH.